

# UpToDate® Anywhere in Medisch Centrum Leeuwarden



## Om te beginnen

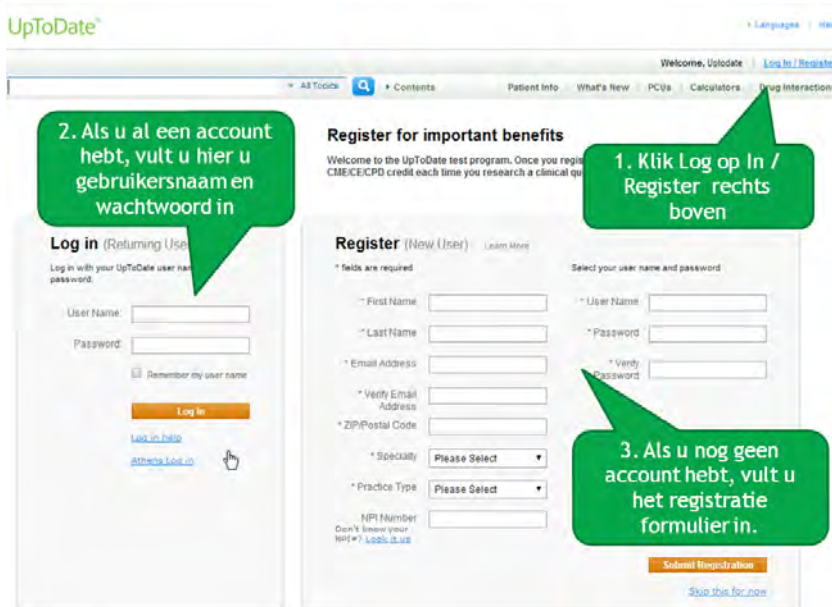
Om toegang te krijgen tot UpToDate Anywhere dient u zich een keer **binnen MCL** te registreren. Zodra u geregistreerd bent, kunt u de mobiele apps op uw smartphone en/of tablet gebruiken.

1 Start UpToDate op van binnen in het ziekenhuis:

- a) Informatie Intranet Link
- b) of ga via je browser naar [www.uptodate.com/online](http://www.uptodate.com/online).

2 Als u al een account heeft, logt u dan gewoon in met uw gebruikersnaam en wachtwoord.

3 Om een nieuw account aan te maken, registreert u zich door te klikken op log in/ register rechts bovenin de UpToDate Startpagina.



The screenshot shows the UpToDate website interface. At the top right, there is a 'Log In / Register' link. Below it, there are two main sections: 'Log in (Returning User)' and 'Register (New User)'. The 'Log in' section has fields for 'User Name' and 'Password', and a 'Log in' button. The 'Register' section has fields for 'First Name', 'Last Name', 'Email Address', 'Verify Email Address', 'ZIP/Postal Code', 'Specialty', 'Practice Type', and 'NPI Number'. There is also a 'Select your user name and password' section with 'User Name' and 'Password' fields, and a 'Verify Password' field. A 'Submit Registration' button is at the bottom of the registration form. Three green callout boxes provide instructions: 1. 'Klik Log op In / Register rechts boven' (Click Log In / Register on the right). 2. 'Als u al een account hebt, vult u hier u gebruikersnaam en wachtwoord in' (If you already have an account, fill in your username and password here). 3. 'Als u nog geen account hebt, vult u het registratie formulier in.' (If you do not have an account yet, fill in the registration form).

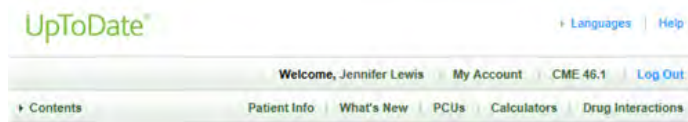
**Belangrijk: de gebruikersnaam en het wachtwoord zult u steeds nodig hebben als u zich van buiten het MCL via een computer bij UpToDate inlogt.**

**[Michael.Dreher@wolterskluwer.com](mailto:Michael.Dreher@wolterskluwer.com)**

## Registreer voor de Mobile App

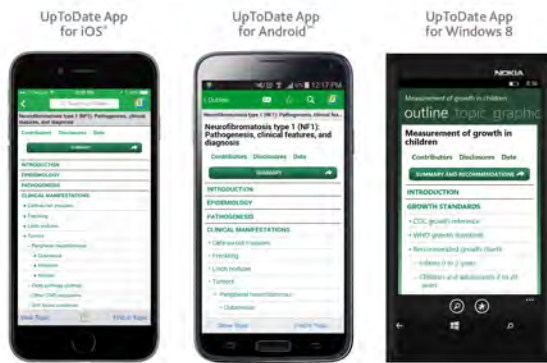
**Let op:** u dient zich binnen het MCL netwerk te registreren om toegang te krijgen tot de mobile apps. Vul alle vakjes van het registratieformulier in en klik "Submit Registration."

**Dit is een eenmalige registratie.** Meteen naar de registratie ontvangt u een email met instructie voor het downloaden van de mobile app. Om zeker te zijn dat u correct geregistreerd bent, kijkt u aub of naast het woord *Welcome* uw naam verschijnt.



## UPTODATE® ANYWHERE MOBILE APPS!

U kunt nu de mobile apps op twee mobiele toestellen tegelijk gebruiken.



Ga naar de App Store met uw smartphone en download de gratis UpToDate Mobile App. Zodra deze is gedownload, logt u zich in met de gebruikersnaam en het wachtwoord van uw registratieproces.

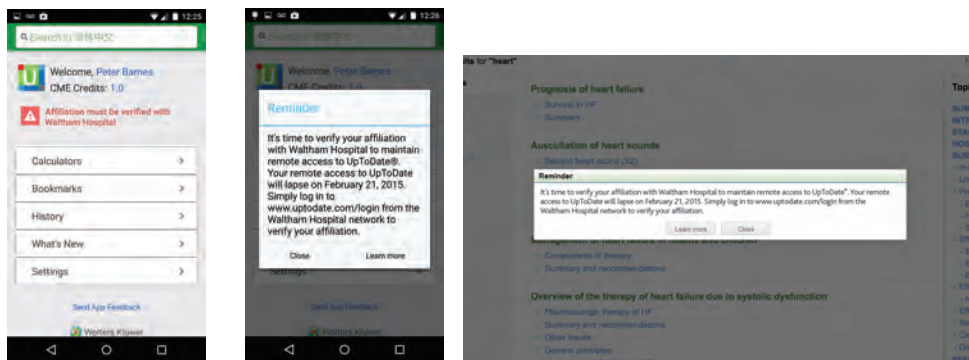
## REMOTE-ACCESS tot UpToDate

Bovendien hebt u nu makkelijk toegang tot UpToDate door in te loggen via elke willekeurige computer die aan het internet verbonden is. Gaat u gewoon naar [www.uptodate.com](http://www.uptodate.com) en klikt u op de "Log In" button rechts bovenin de startpagina.

## Alle 90 dagen Re-Verificatie vereist

U dient uw affiliatie met MCL elke 90 dagen te verifiëren, door in te loggen bij UpToDate vanop het MCL netwerk.

**Belangrijk:** binnen de mobile apps & per email krijgt u een herinnering toegestuurd dat u zich weer dient in te loggen bij UpToDate om uw account actief te houden. Deze herinnering krijgt u op dag 80 en dag 90 automatisch.



Voor meer informatie over het downloaden van de mobile app:

<http://www.uptodate.com/home/uptodate-mobile-access>

